

商談みちびき隊 マニュアル

第一版 2010年8月

目次

第1章 ログイン方法.....	2
第1節 ログイン画面.....	2
第2節 トップ画面.....	2
第2章 基本機能.....	4
第1節 アクセスログ.....	4
第2節 ログダウンロード.....	5
第1項 ダウンロード期間の指定.....	5
第2項 ダウンロード形式の指定.....	5
第3項 ダウンロード種別の指定.....	5
第4項 ダウンロード開始.....	5
第5項 ダウンロードファイルの展開.....	6
第3節 訪問会社一覧.....	7
第4節 契約情報照会.....	8
第3章 集計機能.....	9
第1節 ページビュー.....	9
第2節 リンク元.....	10
第3節 ブラウザ情報.....	11
第4節 OS 情報.....	12
第5節 JavaScript 情報.....	13
第6節 モニタ情報.....	14
第7節 国情報.....	15
第8節 言語情報.....	16
第9節 会社情報.....	17
第10節 検索サイト.....	18
第11節 検索ワード.....	19
第4章 便利機能.....	20
第1節 便利機能設定.....	20
第2節 URL 置換.....	21
第1項 URL 置換メンテナンス.....	21
第3節 Index 同一化.....	22
第1項 Index 同一化メンテナンス.....	22
【付録-1】 用語集.....	23
【付録-2】 よくある質問.....	24
索引.....	25

第1章 ログイン方法

第1節 ログイン画面

商談みちびき隊 ログイン URL にアクセスします。

ログイン ID 及びパスワードを入力し、ログインボタンを押下します。

商談みちびき隊

ログインしてください

ログインID	<input type="text"/>
パスワード	<input type="password"/>

Copyright (C) Mitibikitai. All Rights Reserved.

第2節 トップ画面

ログインに成功すると以下のようなトップ画面が表示されます。

商談みちびき隊Top - ヘルプ

基本機能

- アクセスログ
- ログダウンロード
- 訪問会社一覧
- 契約情報照会

集計機能

- ページビュー
- リンク元
- ブラウザ情報
- OS情報
- JavaScript情報
- モニタ情報
- 国情報
- 言語情報
- 会社情報
- 検索サイト
- 検索ワード

便利機能

- 便利機能設定
- URL置換
- Index同一化

【お知らせ】
現在お知らせはありません

A

Copyright (C) Mitibikitai. All Rights Reserved.

お知らせがある場合、A のお知らせ欄に表示されます。

次に左メニューの解説をします。左メニューは各画面共通です。

基本機能	
アクセスログ	アクセスログを表示します。
ログダウンロード	CSV 形式又は PDF 形式にてログのダウンロードが出来ます。
訪問会社一覧	解析対象ページを閲覧した会社の一覧が表示出来ます。
契約情報照会	契約情報の確認が出来ます。

集計機能	
ページビュー	解析対象ページ毎のアクセス数解析が出来ます。
リンク元	リンク元毎のアクセス数解析が出来ます。
ブラウザ情報	ブラウザ・バージョン毎のアクセス数解析が出来ます。
OS 情報	OS 毎のアクセス数解析が出来ます。
JavaScript 情報	JavaScript の使用有無のアクセス数解析が出来ます。
モニタ情報	モニタサイズのアクセス数解析が出来ます。
国情報	アクセス国毎のアクセス数解析が出来ます。
言語情報	ブラウザの言語設定毎のアクセス数解析が出来ます。
会社情報	会社毎のアクセス数解析が出来ます。
検索サイト	検索サイト(Google・Yahoo・Bing)毎のアクセス数解析が出来ます。
検索ワード	検索に使用されたキーワード毎・フレーズ毎のアクセス数解析が出来ます。

便利機能	
便利機能設定	日報メール・アクセス急増のお知らせ・新規訪問のお知らせの設定が出来ます。
URL 置換	URL 置換機能使用の有無及び置換情報の登録が出来ます。
Index 同一化	Index.html 等有り無しでも同一の内容が表示される場合、解析結果を無しと同一にみなすかを設定できます。

第2章 基本機能

第1節 アクセスログ

指定された期間のログを表示します。

月別 2010 年 8 月 ~ 2010 年 8 月
 日別 2010 年 8 月 11 日 ~ 2010 年 8 月 11 日

ログ表示

前へ [1] 次へ (4件中 1~4件目を表示)

1 訪問日時: 2010/08/11 15:54:39	
閲覧ページ	http://www.mitibikitai.com/
リンク元	http://www.google.com/search?client=opera&a&rls=ja&q=Mitibikitai&sourceid=opera&ie=utf-8&oe=utf-8
接続元ホスト(IP)	FL255-255-255-255.mitibikitai.com(255.255.255.255)
接続元企業	
環境情報	OS: Windows XP モニタ: 1280*1024/32bit ブラウザ: Opera 10.60 JavaScript: On 国/言語: 日本/日本語

月別・日別をまず選択し、次に集計する期間を指定します。日別の場合、有効な日付を指定する必要があります。次にログ表示ボタンを押下することで、アクセスログを一覧表示します。

訪問日時	訪問された日時が表示されます。
閲覧ページ	閲覧されたページの URL が表示されます。
リンク元	閲覧されたページの前に表示されていた URL が表示されます。
接続元ホスト(IP)	接続元のホスト名と IP アドレスが表示されます。
接続元企業	接続元の企業が特定できた場合、企業名が表示されます。
環境情報	閲覧者の環境情報が表示されます。OS・モニタ・ブラウザ・JavaScript の On/Off・国・言語の各情報が表示されます。

第2節 ログダウンロード

指定された期間のログを、CSV 形式又は PDF 形式にてダウンロードすることが出来ます。

ログファイルは ZIP 形式にて一つにまとめられてダウンロードされますので、内容を確認する為には別途展開ソフトをご用意ください。

ダウンロード期間	2010 年 7 月 16 日 ~ 2010 年 7 月 16 日
ダウンロード形式	<input checked="" type="radio"/> CSV <input type="radio"/> PDF
ダウンロード種別	<input type="checkbox"/> アクセスログ <input type="checkbox"/> ページ毎 <input type="checkbox"/> リモートホスト毎 <input type="checkbox"/> 会社毎 <input type="checkbox"/> 会社情報 <input type="checkbox"/> リンク元情報 <input type="checkbox"/> ブラウザ情報 <input type="checkbox"/> OS情報 <input type="checkbox"/> JavaScript情報 <input type="checkbox"/> モニタ情報 <input type="checkbox"/> 国情報 <input type="checkbox"/> 言語情報 <input type="button" value="全て選択"/> <input type="button" value="全て解除"/>

ダウンロード期間	ダウンロードする期間を指定します。
ダウンロード形式	ダウンロードする形式を選択します。
ダウンロード種別	ダウンロードするログを選択します。 一つ以上の選択が必須で、複数選択することが出来ます。

次にダウンロードの手順を解説します。

第1項 ダウンロード期間の指定

ダウンロード期間	2010 年 7 月 16 日 ~ 2010 年 7 月 16 日
----------	-----------------------------------

取得するログの期間を指定します。日付は必ず存在する日付を指定する必要があります。

第2項 ダウンロード形式の指定

ダウンロード形式	<input checked="" type="radio"/> CSV <input type="radio"/> PDF
----------	--

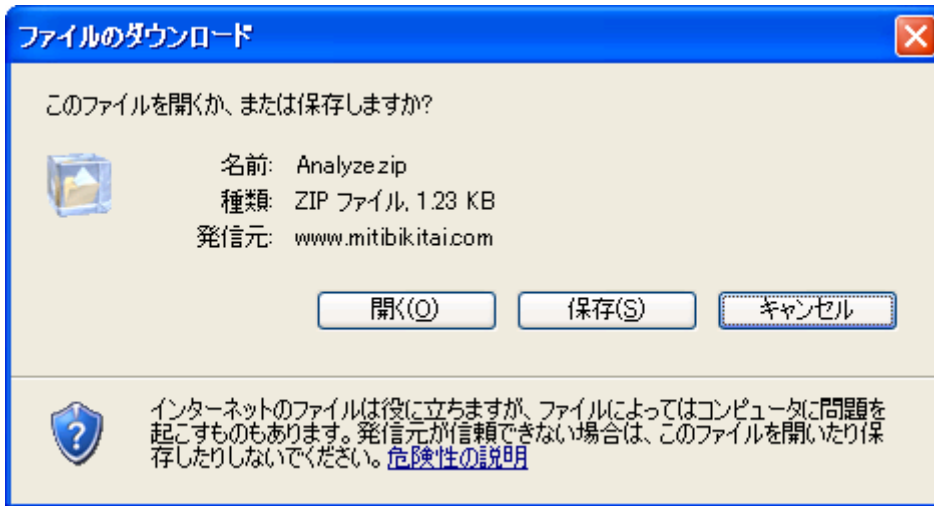
CSV か PDF のどちらかを選択します。

第3項 ダウンロード種別の指定

ダウンロード種別	<input checked="" type="checkbox"/> アクセスログ <input type="checkbox"/> ページ毎 <input type="checkbox"/> リモートホスト毎 <input type="checkbox"/> 会社毎 <input type="checkbox"/> 会社情報 <input type="checkbox"/> リンク元情報 <input type="checkbox"/> ブラウザ情報 <input type="checkbox"/> OS情報 <input type="checkbox"/> JavaScript情報 <input type="checkbox"/> モニタ情報 <input checked="" type="checkbox"/> 国情報 <input type="checkbox"/> 言語情報 <input type="button" value="全て選択"/> <input type="button" value="全て解除"/>
----------	---

ダウンロードしたいログにチェックを入れます。全てチェックを入れた場合、又は、全てのチェックを解除したい場合は、右下にある全て選択・全て解除ボタンが使用できます。

第4項 ダウンロード開始



Download ボタンを押下します。ダウンロードが開始されますので、任意の場所へ保存します。

第5項 ダウンロードファイルの展開



ダウンロードしたファイルを展開すると、ダウンロード種別で選択されたファイルが展開されます。

- ※ PDF 形式では、レイアウトの問題上全てのデータを出力できません。URL 等長いデータに関しては一定の長さまでしか出力されませんので、正確な情報を確認したい場合は、CSV 形式をご利用ください。
- ※ 各種別のファイル名は以下ようになります

	CSV 形式	PDF 形式
アクセスログ	Accesslog.csv	Accesslog.pdf
ページ毎	Page.csv	Page.pdf
リモートホスト毎	RemoteHost.csv	RemoteHost.pdf
会社毎	Company.csv	Company.pdf
会社情報	Domain.csv	Domain.pdf
リンク元情報	Referrer.csv	Referrer.pdf
ブラウザ情報	Browser.csv	Browser.pdf
OS 情報	OS.csv	OS.pdf
JavaScript 情報	JavaScript.csv	JavaScript.pdf
モニタ情報	Monitor.csv	Monitor.pdf
国情報	Country.csv	Country.pdf
言語情報	Language.csv	Language.pdf

第3節 訪問会社一覧

解析対象ページを表示した企業の一覧が会社名のフリガナ順で表示されます。

前へ [1] 次へ (1件中 1~1件目を表示)

No	会社名	ドメイン	電話番号
1	商談みちびき隊	mitibikitai.com	06-0000-0000

前へ [1] 次へ (1件中 1~1件目を表示)

No	1 から順番に表示されます。
会社名	閲覧した企業の会社名が表示されます。
ドメイン	閲覧した企業のドメインが表示されます。
電話番号	閲覧した企業の本社電話番号が表示されます。

会社名のリンクを選択することで、対象企業の詳細を閲覧することが出来ます。

会社名(カナ)	商談みちびき隊(ショウダンミチビキタイ)
本社情報	
郵便番号	123-4567
住所	大阪府大阪市中央区 × × × 99丁目 99番 99号
電話番号	06-0000-0000

[戻る](#)

会社名(カナ)	企業の会社名とフリガナが表示されます。会社名のリンクを選択することにより、企業の Web ページが表示されます。
郵便番号	本社の郵便番号が表示されます。
住所	本社の住所が表示されます。住所のリンクを選択することにより、GoogleMap で地図が表示されます。
電話番号	本社の電話番号が表示されます。
戻る	訪問会社一覧ページへ戻ります。

商談みちびき隊 マニュアル
 第4節 契約情報照会
 契約情報を表示します。

ユーザID	mitibikitai
ライセンスコード	a712307e6d87bb747c81ccc595b01298
ドメイン	mitibikitai.com
会社名	商談みちびき隊
会社名(カナ)	ショウダンミチビキタイ
担当者	導太郎
担当者(カナ)	ミチビキタロウ
E-Mail	taro@mitibikitai.com
電話番号	06-0000-0000
Fax番号	06-0000-0001
最終ログイン日時	1000/01/01 00:00:00
登録日時	2010/08/11 16:13:46

ユーザID	ログインIDが表示されます。
ライセンスコード	割り当てられたライセンスコードが表示されます。
会社名	登録されている契約者の情報が表示されます。
会社名(カナ)	
担当者	
担当者(カナ)	
E-Mail	
電話番号	
Fax番号	
最終ログイン日時	最後にログインされた日時が表示されます。
登録日時	情報が登録された日時が表示されます。

第3章 集計機能

第1節 ページビュー

解析ページ毎の指定期間ページビュー合計及び期間別のページビューを集計し、表示します。

月別 2010 年 8 月 ~ 2010 年 8 月
 日別 2010 年 8 月 11 日 ~ 2010 年 8 月 11 日

解析

前へ [1] 次へ (4件中 1~4件目を表示)

No	URL	PV	グラフ	期間別	
				期間	PV
1	http://www.mitibikitai.com/	1		2010/08	1
2	http://www.mitibikitai.com/hotel/index.html	1		2010/08	1
3	http://www.mitibikitai.com/water/index.html	1		2010/08	1
4	http://www.mitibikitai.com/water/water33.html	1		2010/08	1

前へ [1] 次へ (4件中 1~4件目を表示)

月別・日別をまず選択し、次に集計する期間を指定します。日別の場合、有効な日付を指定する必要があります。次に解析ボタンを押下することで、アクセスログより集計した結果を一覧表示します。

No	1 から順番に表示されます。	
URL	解析した URL が表示されます。	
PV	指定期間内に何回表示されたかの合計が表示されます。	
グラフ	指定期間内の全体表示回数のうち、どれぐらいの割合かをグラフ表示します。	
期間別	年月(日)	解析した期間の年月(日)を個別表示します。
	PV	解析した期間の年月(日)毎に何回表示されたかの合計が表示されます。

第2節 リンク元

解析ページを表示する前に表示されていた URL 毎の指定期間ページビュー合計及び期間別のページビューを集計し、表示します。

※ 前URLの判断にはブラウザより送信されるリファラ(referer)の情報を使用しています。この値は閲覧者により書き換えることが可能な情報の為、参考程度にご利用ください。

月別 2010 年 8 月 ~ 2010 年 8 月
 日別 2010 年 8 月 11 日 ~ 2010 年 8 月 11 日

解析

前へ [1] 次へ (4件中 1~4件目を表示)

No	リンク元	PV	グラフ	期間別	
				期間	PV
1	http://www.google.com/search?client=opera&rls=ja&q=Mitibikitai&sourceid=opera&ie=utf-8&oe=utf-8	1		2010/08	1
2	http://www.mitibikitai.com/	1		2010/08	1
3	http://www.mitibikitai.com/water/spot/takimihime.html	1		2010/08	1
4	http://www.mitibikitai.com/water/water33.html	1		2010/08	1

前へ [1] 次へ (4件中 1~4件目を表示)

月別・日別をまず選択し、次に集計する期間を指定します。日別の場合、有効な日付を指定する必要があります。次に解析ボタンを押下することで、アクセスログより集計した結果を一覧表示します。

No	1 から順番に表示されます。	
リンク元	リンク元として取得できた URL が表示されます。	
PV	指定期間内に何回表示されたかの合計が表示されます。	
グラフ	指定期間内の全体表示回数のうち、どれぐらいの割合かをグラフ表示します。	
期間別	年月(日)	解析した期間の年月(日)を個別表示します。
	PV	解析した期間の年月(日)毎に何回表示されたかの合計が表示されます。

第3節 ブラウザ情報

解析ページの表示に使用された、ブラウザ毎の指定期間ページビュー合計及び期間別のページビューを集計し、表示します。

※ ブラウザの判断は、ブラウザより送信される情報を元にしております。この値は閲覧者により書き換えることが可能な情報の為、参考程度にご利用ください

月別 2010 年 7 月 ~ 2010 年 7 月
 日別 2010 年 7 月 19 日 ~ 2010 年 7 月 20 日

解析

前へ [1] 次へ

No	ブラウザ	Version	PV	グラフ	期間別	
					年月	PV
1	Mozilla	5.0	26		2010/07/19	3
					2010/07/20	23
2	Firefox	3.6.6	8		2010/07/19	1
					2010/07/20	7
3	Microsoft Internet Explorer	8.0	5		2010/07/19	1
					2010/07/20	4
4	Google Chrome	5.0.375.38	4		2010/07/19	4
					2010/07/20	0
5	Microsoft Internet Explorer	7.0	3		2010/07/19	3
					2010/07/20	0
6	unknown	0.0.0	2		2010/07/19	2
					2010/07/20	0
7	Safari	5.0	1		2010/07/19	0
					2010/07/20	1

前へ [1] 次へ

月別・日別をまず選択し、次に集計する期間を指定します。日別の場合、有効な日付を指定する必要があります。次に解析ボタンを押下することで、アクセスログより集計した結果を一覧表示します。

No	1から順番に表示されます。	
ブラウザ	ブラウザの種類が表示されます。	
Version	ブラウザのバージョンが表示されます。	
PV	指定期間内に何回表示されたかの合計が表示されます。	
グラフ	指定期間内の全体表示回数のうち、どれぐらいの割合かをグラフ表示します。	
期間別	年月(日)	解析した期間の年月(日)を個別表示します。
	PV	解析した期間の年月(日)毎に何回表示されたかの合計が表示されます。

第4節 OS 情報

解析ページの表示に使用された、OS 毎の指定期間ページビュー合計及び期間別のページビューを集計し、表示します。

※ OS の判断は、ブラウザより送信される情報を元にしております。この値は閲覧者により書き換えることが可能な情報の為、参考程度にご利用ください

月別 2010 年 7 月 ~ 2010 年 7 月
 日別 2010 年 7 月 19 日 ~ 2010 年 7 月 20 日

解析

前へ [1] 次へ

No	OS	PV	グラフ	期間別	
				年月	PV
1	Mac OS	26		2010/07/19	0
				2010/07/20	26
2	Windows XP	9		2010/07/19	1
				2010/07/20	8
3	Windows 7	6		2010/07/19	3
				2010/07/20	3
4	Windows Vista	5		2010/07/19	5
				2010/07/20	0
5	Linux	3		2010/07/19	3
				2010/07/20	0
6	unknown	2		2010/07/19	2
				2010/07/20	0

前へ [1] 次へ

月別・日別をまず選択し、次に集計する期間を指定します。日別の場合、有効な日付を指定する必要があります。次に解析ボタンを押下することで、アクセスログより集計した結果を一覧表示します。

No	1 から順番に表示されます。	
OS	OS の種類が表示されます。	
PV	指定期間内に何回表示されたかの合計が表示されます。	
グラフ	指定期間内の全体表示回数のうち、どれぐらいの割合かをグラフ表示します。	
期間別	年月(日)	解析した期間の年月(日)を個別表示します。
	PV	解析した期間の年月(日)毎に何回表示されたかの合計が表示されます。



第5節 JavaScript 情報

JavaScript の使用可否毎の指定期間ページビュー合計及び期間別のページビューを集計し、表示します。

月別 2010 年 7 月 ~ 2010 年 7 月
 日別 2010 年 7 月 19 日 ~ 2010 年 7 月 20 日

解析

前へ [1] 次へ

No	JavaScript	PV	グラフ	期間別	
				年月	PV
1	On	49		2010/07/19	11
				2010/07/20	38
2	Off	3		2010/07/19	3
				2010/07/20	0

前へ [1] 次へ

月別・日別をまず選択し、次に集計する期間を指定します。日別の場合、有効な日付を指定する必要があります。次に解析ボタンを押下することで、アクセスログより集計した結果を一覧表示します。

No	1 から順番に表示されます。	
JavaScript	JavaScript の使用可否が表示されます。 使用可能だった場合 On、使用不可だった場合 Off で表示されます。	
PV	指定期間内に何回表示されたかの合計が表示されます。	
グラフ	指定期間内の全体表示回数のうち、どれぐらいの割合かをグラフ表示します。	
期間別	年月(日)	解析した期間の年月(日)を個別表示します。
	PV	解析した期間の年月(日)毎に何回表示されたかの合計が表示されます。

第6節 モニタ情報

閲覧者が使用している画面解像度毎の指定期間ページビュー合計及び期間別のページビューを集計し、表示します。

※ モニタ情報の取得には JavaScript の機能を使用している為、JavaScript 機能が Off に設定されている閲覧者の情報は集計出来ません。

月別 2010 年 7 月 ~ 2010 年 7 月
 日別 2010 年 7 月 20 日 ~ 2010 年 7 月 20 日

解析

前へ [1] 次へ

No	モニタ (幅*高さ/色深度)	PV	グラフ	期間別	
				年月	PV
1	768*1024/32bid	26		2010/07/20	26
2	1280*1024/32bid	4		2010/07/20	4
3	1920*1080/24bid	3		2010/07/20	3
4	1280*1024/16bid	2		2010/07/20	2
5	1680*1050/24bid	2		2010/07/20	2
6	1280*1024/24bid	1		2010/07/20	1

前へ [1] 次へ

月別・日別をまず選択し、次に集計する期間を指定します。日別の場合、有効な日付を指定する必要があります。次に解析ボタンを押下することで、アクセスログより集計した結果を一覧表示します。

No	1 から順番に表示されます。	
モニタ (幅*高さ/色深度)	モニタの設定が幅*高さ/色深度の形式で表示されます。 幅及び高さはそれぞれピクセル単位で、色深度はビット単位で表示されます。	
PV	指定期間内に何回表示されたかの合計が表示されます。	
グラフ	指定期間内の全体表示回数のうち、どれぐらいの割合かをグラフ表示します。	
期間別	年月(日)	解析した期間の年月(日)を個別表示します。
	PV	解析した期間の年月(日)毎に何回表示されたかの合計が表示されます。

第7節 国情報

どの国からアクセスされたかを指定期間ページビュー合計及び期間別のページビューを集計し、表示します。

月別 2010 年 7 月 ~ 2010 年 7 月
 日別 2010 年 7 月 19 日 ~ 2010 年 7 月 20 日

解析

前へ [1] 次へ

No	国	PV	グラフ	期間別	
				年月	PV
1	日本	50		2010/07/19	11
				2010/07/20	39
2	アメリカ	3		2010/07/19	3
				2010/07/20	0

前へ [1] 次へ

月別・日別をまず選択し、次に集計する期間を指定します。日別の場合、有効な日付を指定する必要があります。次に解析ボタンを押下することで、アクセスログより集計した結果を一覧表示します。

No	1から順番に表示されます。	
国	どの国からアクセスされたかが表示されます。	
PV	指定期間内に何回表示されたかの合計が表示されます。	
グラフ	指定期間内の全体表示回数のうち、どれぐらいの割合かをグラフ表示します。	
期間別	年月(日)	解析した期間の年月(日)を個別表示します。
	PV	解析した期間の年月(日)毎に何回表示されたかの合計が表示されます。

第8節 言語情報

ブラウザの最優先言語に指定されている言語を指定期間ページビュー合計及び期間別のページビューを集計し、表示します。

月別 2010 年 7 月 ~ 2010 年 7 月
 日別 2010 年 7 月 19 日 ~ 2010 年 7 月 20 日

解析

前へ [1] 次へ

No	言語	PV	グラフ	期間別	
				年月	PV
1	日本語	29		2010/07/19	14
				2010/07/20	15
2	英語	28		2010/07/19	0
				2010/07/20	28

前へ [1] 次へ

月別・日別をまず選択し、次に集計する期間を指定します。日別の場合、有効な日付を指定する必要があります。次に解析ボタンを押下することで、アクセスログより集計した結果を一覧表示します。

No	1から順番に表示されます。	
言語	ブラウザに設定されている最優先言語が表示されます。	
PV	指定期間内に何回表示されたかの合計が表示されます。	
グラフ	指定期間内の全体表示回数のうち、どれぐらいの割合かをグラフ表示します。	
期間別	年月(日)	解析した期間の年月(日)を個別表示します。
	PV	解析した期間の年月(日)毎に何回表示されたかの合計が表示されます。

第9節 会社情報

ブラウザの最優先言語に指定されている言語を指定期間ページビュー合計及び期間別のページビューを集計し、表示します。

月別 2010 年 8 月 ~ 2010 年 8 月
 日別 2010 年 8 月 11 日 ~ 2010 年 8 月 11 日

解析

前へ [1] 次へ (1件中 1~1件目を表示)

No	会社	ドメイン	PV	グラフ	期間別	
					期間	PV
1	商談みちびき隊	mitibikitai.com	1		2010/08	1

前へ [1] 次へ (1件中 1~1件目を表示)

月別・日別をまず選択し、次に集計する期間を指定します。日別の場合、有効な日付を指定する必要があります。次に解析ボタンを押下することで、アクセスログより集計した結果を一覧表示します。

No	1 から順番に表示されます。	
会社	アクセスした会社名が表示されます。	
ドメイン	アクセスした会社のドメインが表示されます。	
PV	指定期間内に何回表示されたかの合計が表示されます。	
グラフ	指定期間内の全体表示回数のうち、どれぐらいの割合かをグラフ表示します。	
期間別	年月(日)	解析した期間の年月(日)を個別表示します。
	PV	解析した期間の年月(日)毎に何回表示されたかの合計が表示されます。

第10節 検索サイト

検索サイトからのアクセスを指定期間ページビュー合計及び期間別のページビューを集計し、表示します。

※ 検索サイトは Google・Yahoo・Bing に対応しております。

月別 2010 年 7 月 ~ 2010 年 7 月
 日別 2010 年 7 月 19 日 ~ 2010 年 7 月 20 日

解析

前へ [1] 次へ

No	検索サイト	PV	グラフ	期間別	
				年月	PV
1	Google	9		2010/07/19	1
				2010/07/20	8
2	Yahoo	1		2010/07/19	0
				2010/07/20	1

前へ [1] 次へ

月別・日別をまず選択し、次に集計する期間を指定します。日別の場合、有効な日付を指定する必要があります。次に解析ボタンを押下することで、アクセスログより集計した結果を一覧表示します。

No	1 から順番に表示されます。	
検索サイト	検索サイトが表示されます。	
PV	指定期間内に何回表示されたかの合計が表示されます。	
グラフ	指定期間内の全体表示回数のうち、どれぐらいの割合かをグラフ表示します。	
期間別	年月(日)	解析した期間の年月(日)を個別表示します。
	PV	解析した期間の年月(日)毎に何回表示されたかの合計が表示されます。

第11節 検索ワード

検索サイトで使用されたキーワードを指定期間ページビュー合計及び期間別のページビューを集計し、表示します。

※ 検索サイトは Google・Yahoo・Bing に対応しております。

月別 2010 年 8 月 ~ 2010 年 8 月
 日別 2010 年 8 月 11 日 ~ 2010 年 8 月 11 日

集計方法: キーワード毎に集計 フレーズ毎に集計

解析

前へ [1] 次へ (1件中 1~1件目を表示)

No	検索ワード	PV	グラフ	期間別	
				期間	PV
1	Mitibikitai	1		2010/08	1

前へ [1] 次へ (1件中 1~1件目を表示)

月別・日別をまず選択し、次に集計する期間を指定します。日別の場合、有効な日付を指定する必要があります。次にキーワード毎に集計するかフレーズ毎に集計するかを選択し、最後に解析ボタンを押下することで、アクセスログより集計した結果を一覧表示します。

No	1 から順番に表示されます。	
検索ワード	集計方法にキーワード毎に集計が選択されている場合、検索サイトで使用されたキーワードがそのまま表示されます。フレーズ毎に集計時は、単語毎に表示されます。	
PV	指定期間内に何回表示されたかの合計が表示されます。	
グラフ	指定期間内の全体表示回数のうち、どれぐらいの割合かをグラフ表示します。	
期間別	年月(日)	解析した期間の年月(日)を個別表示します。
	PV	解析した期間の年月(日)毎に何回表示されたかの合計が表示されます。

第4章 便利機能

第1節 便利機能設定

便利機能の基本的な設定を行います。

日報メール		<input checked="" type="radio"/> 使用する <input type="radio"/> 使用しない
	レポートタイプ	<input type="radio"/> CSV <input type="radio"/> PDF <input checked="" type="radio"/> 両方
	E-Mail	<input type="text"/>
アクセス急増のお知らせ		<input checked="" type="radio"/> 使用する <input type="radio"/> 使用しない
	確認時間	<input type="text" value="1"/>
	しきい値	<input type="text" value="10"/>
	E-Mail	<input type="text"/>
新規訪問のお知らせ		<input checked="" type="radio"/> 使用する <input type="radio"/> 使用しない
	E-Mail	<input type="text"/>
更新日時		2010-07-14 18:29:15

日報メール	使用するにすると毎日 0 時過ぎに前日分のアクセス解析結果が送付されます。送付される内容はログダウンロードページでダウンロードできるものと同等で、メールの添付ファイルとして送付されます。
レポートタイプ	CSV 形式又は PDF 形式又は両方から選択します。両方を選択した場合、CSV 形式と PDF 形式の両方が含まれます。
E-Mail	日報メールの送付先を指定します。アドレスの入力間違いには十分ご注意ください。
アクセス急増のお知らせ	使用するにすると、使用時間で指定された時間内にしきい値以上のアクセスがあった場合にメールでお知らせします。
確認時間	アクセス数を判断する時間を指定します。
しきい値	アクセス急増と判断するアクセス数を指定します。
E-Mail	アクセス急増のお知らせメールの送付先を指定します。アドレスの入力間違いには十分ご注意ください。
新規訪問のお知らせ	使用するにすると、初めてアクセスされた企業をお知らせします。
E-Mail	新規訪問のお知らせメールの送付先を指定します。アドレスの入力間違いには十分ご注意ください。
更新日時	便利機能の最終更新日時が表示されます。
更新	便利機能を更新します。
取り消し	ページの内容を表示時の状態に戻します。

第2節 URL 置換

URL 置換機能の設定を行います。

URL置換機能を

使用する 使用しない

No	変換元	変換後	
1	https://	http://	<input type="button" value="削除"/>
	<input type="text"/>	<input type="text"/>	<input type="button" value="追加"/>

URL 置換機能	使用するにした場合、設定内容に基づき URL を置換して表示します。
更新	URL 置換機能の使用する・しないの状態を更新します。
No	1 から順番に表示されます。
変換元	URL に含まれる変換元の値を変換後の値に置換します。
変換後	
削除	該当データの削除確認ページへ遷移します。
追加	入力された内容で、置換データを追加します。

第1項 URL 置換メンテナンス

以下のデータを削除します。よろしいですか？

変換元	https://
変換後	http://

はい	対象の置換データを削除し、URL 置換ページへ戻ります。
いいえ	URL 置換ページへ戻ります。

第3節 Index 同一化

Index 同一化機能の設定を行います。

インデックスページ同一化機能を

使用する 使用しない

No	ファイル名	
1	index.htm	削除
2	index.html	削除
	<input type="text"/>	<input type="button" value="追加"/>

Index 同一化機能	使用するにした場合、ファイル名が設定されているファイル名の場合、ファイル名を排除した URL にします。
更新	Index 同一化機能の使用する・しないの状態を更新します。
No	1 から順番に表示されます。
ファイル名	Index ファイル名を表示します。
削除	該当データの削除確認ページへ遷移します。
追加	入力された内容で、Index ファイル名を追加します。

第1項 Index 同一化メンテナンス

以下のデータを削除します。よろしいですか？

ファイル	
index.htm	

はい	対象の置換データを削除し、Index 同一化ページへ戻ります。
いいえ	Index 同一化ページへ戻ります。

CSV	Comma-Separated Values の頭文字をとって略したもので、複数のフィールド(項目)をコンマ「,」で区切ったテキストデータ及びテキストファイル。ファイル拡張子は「.csv」が使用される。
PDF	Portable Document Format の頭文字をとって略したもので、アドビシステムズが開発および提唱する、電子上の文書に関するファイルフォーマット。特定の環境に左右されずに全ての環境でほぼ同様の状態で文章や画像等を閲覧できる特性を持っている。
ページビュー(PV)	Web サイトの訪問者のブラウザに HTML 文書(Web ページ)が 1 ページ表示されるのが 1 ページビューであり、実際に HTML 文書(Web ページ)が表示された回数を表すもの。
リファラ(referer)	ある Web ページのリンクをクリックして別のページに移動したときの、リンク元のページのこと。
Index ファイル	ファイル名を省略した場合に使用されるファイル名。サーバの設定により異なるが、「index.htm」や「index.html」等が利用できる。
URL	Uniform Resource Locator の頭文字をとって略したもので、インターネット上のリソース(資源)を特定するための形式的な記号の並び。WWW をはじめとするインターネットアプリケーションにおいて提供されるリソースを、主にその所在を表記することで特定する。なお、ここでいうリソースとは(主にインターネット上の)データやサービスを指し、例えばウェブページや電子メールの宛先といったものがそうである。
WWW	World Wide Web の頭文字をとって略したもので、インターネット上で提供されるハイパーテキストシステム。単に Web (ウェブ)と呼ばれることも多い。
ハイパーテキスト(hypertext)	複数の文書(テキスト)を相互に関連付け、結び付ける仕組みである。「テキストを超える」という意味から“hyper-”(～を超えた)“text”(文書)と名付けられた。テキスト間を結びつける参照のことをハイパーリンクと言う。
ハイパーリンク(Hyperlink)	ハイパーテキストにおいて、複数の文書を結び付ける役割を担う「参照」である。ハイパーテキストの根幹をなす。単に「リンク」とも呼ばれる。
IP アドレス(IP Address)	xxx.xxx.xxx.xxx(xxx は 0～255 の数字)の形式で構成されたインターネットやイントラネットなどの IP ネットワークに接続されたコンピュータや通信機器 1 台 1 台に割り振られた識別番号のこと。
ドメイン(Domain)	インターネット上に存在するコンピュータやネットワークを識別するために付けられている名前的一种。インターネット上の住所のようなもので、重複しないように発行・管理されている。アルファベット、数字、一部の記号の組み合わせで構成される。
サブドメイン	DNS おける階層構造の中で、あるドメインの下位階層に位置し、そのドメインの一部を構成しているドメインのこと。
ホームページ(Homepage)	Web サイト、もしくはそのトップページ。サイトのトップではない Web ページをホームページと呼ぶこともある。
タグ(Tag)	人間が作った文章やデータをコンピュータに理解させるために用いられる、マークアップ(印つけ)をする文字列。
DNS	おもにインターネット上のホスト名や、電子メールに使われるドメイン名と IP アドレスとの対応づけを管理するために使用されている分散型データベースシステムのこと。

【付録-2】よくある質問

● 契約について

Q 一つのアカウントで複数のドメインを計測できますか？

A ドメイン毎の契約となる為、複数ドメインで計測したい場合はドメイン毎に契約していただく必要があります。同じドメインで複数のサブドメインがある場合は、一つの契約で計測が可能です。

● 導入について

Q 導入の仕方はどのようになっていますか？

A 解析したいページに解析用のアクセス解析タグを入れていただきます。当システムはページ毎に異なるアクセス解析タグを用意する必要の無いWebビーコン方式を採用しています。

Q 何ページでも集計が出来ますか？

A 同一ドメイン内であれば、アクセス解析タグを入れた全てのページが解析可能です。ただし、ページ数が多くなるほど解析に時間がかかり遅くなる場合があります。

Q アクセス解析タグはどこに入れば良いですか？

A BODY タグ内(<body>~</body>)であればどこでも解析できますが、</body>の直前に入れることを推奨しています。

Q ホームページに詳しくなく、アクセス解析タグの入れ方がわかりません。

A アクセス解析タグ導入代行サービスをご用意しております(有料:別途お見積)。お気軽にご相談ください。

● その他

Q どのようにしてアクセス企業を判別しているのですか？

A まず、IP アドレスからホスト情報を逆引きし、取得したホスト情報からドメインを割り出します。

Q どのような企業が取得できますか？

A 変動 IP アドレス(プロバイダからのアクセス等)利用の場合や独自ドメインを持たない法人は企業情報を取得できません。また、IP アドレスからホスト名が逆引きできない場合も同様に取得できません。

索引

C

CSV3, 5, 6, 20, 23

I

Index 同一化3, 22

J

JavaScript3, 6, 13, 14

JavaScript 情報3, 6, 13

O

OS 情報3, 6, 12

P

PDF3, 5, 6, 20, 23

U

URL 置換3, 21

Z

ZIP5

あ

アクセス急増のお知らせ3, 20

か

会社情報3, 6, 17

き

基本機能3, 4

く

国情報3, 6, 15

け

契約情報照会3, 8

言語情報3, 6, 16

検索サイト3, 18, 19

検索ワード3, 4, 19

し

新規訪問のお知らせ3, 20

と

トップ画面2

ドメイン7, 17

に

日報メール3, 20

ふ

ブラウザ3, 6, 10, 11, 12, 16, 17, 23

ブラウザ情報3, 6, 11

へ

ページビュー .. 3, 9, 10, 11, 12, 13, 14, 15, 16, 17, 18, 19,
23

PV 4, 9, 10, 11, 12, 13, 14, 15, 16, 17, 18, 19, 23

便利機能設定3, 20

ほ

訪問会社一覧3, 7

も

モニタ情報3, 6, 14

り

リファラ10, 23

referer10, 23

リンク元3, 6, 10, 23

ろ

ログイン画面2

ログダウンロード3, 5, 20